LASPRO
CONSULTORES

**EXCELENTÍSSIMO SENHOR DOUTOR JUIZ DE DIREITO DA 2ª VARA DE FALÊNCIAS E RECUPERAÇÕES JUDICIAIS DO FORO CENTRAL DA COMARCA DA CAPITAL DO ESTADO DE SÃO PAULO**

**Recuperação Judicial**
**Autos n° 1031398-07.2021.8.26.0100**

**LASPRO CONSULTORES LTDA.,** neste ato representada por **ORESTE NESTOR DE SOUZA LASPRO**, nomeada Administradora Judicial nos autos da Recuperação Judicial em epígrafe, requerida por **BILLY WILLY BUFFET INFANTIL E COMERCIO LTDA., CVA FESTAS E EVENTOS LTDA.** e **RM BUFFET INFANTIL LTDA.,** vem respeitosamente, à presença de Vossa Excelência, com fulcro no artigo 22, II, alíneas "a" e "c" da Lei de Recuperação de Empresas e Falências n° 11.101/2005, apresentar **Relatório das Atividades das Recuperandas** referente ao período de **outubro de 2022**, em conformidade com o Comunicado CG nº 786/2020 - TJSP.

**72-1081 CT |LN/MM**

Fone: +55 11 3211-3010 / Fax: +55 11 3255-3727
R. Major Quedinho, 111 - 18° andar • Centro
01050-030 • São Paulo/SP
lasproconsultores.com.br

Fone: + 39-02 79 47 65 / Fax: + 39-02 78 44 97
Via Visconti di Modrone nº 8/10
20122 • Milão/Itália
edoardoricci.it

Este documento é cópia do original, assinado digitalmente por ORESTE NESTOR DE SOUZA LASPRO e Tribunal de Justica do Estado de Sao Paulo, protocolado em 13/12/2022 às 19:48 , sob o número WJMJ22422473474
Para conferir o original, acesse o site https://esaj.tjsp.jus.br/pastadigital/pg/abrirConferenciaDocumento.do, informe o processo 1031398-07.2021.8.26.0100 e código E77DA6B.

LASPRO
CONSULTORES

**Índice**

SUMÁRIO EXECUTIVO ..... 4
Anexo I - Informações Relevantes e Visão Geral da Recuperanda ..... 6
Anexo II - Análise Financeira – Informações Financeiras e Operacionais ..... 7
II.1. BILLY WILLY BUFFET INFANTIL E COMERCIO LTDA. ..... 7
II.1.1. Análise Vertical e Horizontal ..... 7
II.1.1.1. Evolução do Ativo ..... 8
II.1.2.1. Evolução do Endividamento ..... 8
II.1.3.1. Patrimônio Líquido ..... 9
II.1.4.1. Evolução das Contas de Resultado ..... 9
II.2.1. Demonstração do Fluxo de Caixa ..... 9
II.3.1. Análise por meio de Índices, Indicadores e Instrumentos Financeiros ..... 10
II.4.1 Evolução Mensal de Colaboradores ..... 10
II.2. CVA FESTAS E EVENTOS LTDA ..... 11
II.2.1.1. Evolução do Ativo ..... 12
II.2.1.2. Evolução do Endividamento ..... 12
II.2.1.3. Patrimônio Líquido ..... 13
II.2.1.4. Evolução das Contas de Resultado ..... 13
II.2.2. Demonstração do Fluxo de Caixa ..... 13
II.2.3. Análise por meio de Índices, Indicadores e Instrumentos Financeiros ..... 13
II.2.4. Evolução Mensal de Colaboradores ..... 14
II.3. RM BUFFET INFANTIL LTDA ..... 15
II.3.1. Análise Vertical e Horizontal ..... 15
II.3.1.1. Evolução do Ativo ..... 16



Fone: +55 11 3211-3010 / Fax: +55 11 3255-3727
R. Major Quedinho, 111 - 18º andar • Centro
01050-030 • São Paulo/SP
lasproconsultores.com.br

Fone: + 39-02 79 47 65 / Fax: + 39-02 78 44 97
Via Visconti di Modrone nº 8/10
20122 • Milão/Itália
edoardoricci.it

Este documento é cópia do original, assinado digitalmente por ORESTE NESTOR DE SOUZA LASPRO e Tribunal de Justica do Estado de Sao Paulo, protocolado em 13/12/2022 às 19:48 , sob o número WJMJ22422473474
Para conferir o original, acesse o site https://esaj.tjsp.jus.br/pastadigital/pg/abrirConferenciaDocumento.do, informe o processo 1031398-07.2021.8.26.0100 e código E77DA6B.

LASPRO
CONSULTORES

II.3.1.3. Patrimônio Líquido ..... 17
II.3.1.4. Evolução das Contas de Resultado ..... 17
II.3.2. Demonstração do Fluxo de Caixa ..... 17
II.3.3. Análise por meio de Índices, Indicadores e Instrumentos Financeiros .... 17
Anexo III - Acompanhamento do Plano de Recuperação Judicial ..... 21
Anexo IV - Relatório de Diligências Realizadas ..... 23
Anexo V - Pedidos de Esclarecimento ou Documentos Complementares ..... 44
Anexo VI – Cronograma Processual ..... 45
Anexo VII - Da Conformidade com a Recomendação nº 72, de 19/08/2020 ..... 46



Fone: +55 11 3211-3010 / Fax: +55 11 3255-3727
R. Major Quedinho, 111 - 18º andar • Centro
01050-030 • São Paulo/SP
lasproconsultores.com.br

Fone: + 39-02 79 47 65 / Fax: + 39-02 78 44 97
Via Visconti di Modrone nº 8/10
20122 • Milão/Itália
edoardoricci.it

Este documento é cópia do original, assinado digitalmente por ORESTE NESTOR DE SOUZA LASPRO e Tribunal de Justica do Estado de Sao Paulo, protocolado em 13/12/2022 às 19:48 , sob o número WJMJ22422473474
Para conferir o original, acesse o site https://esaj.tjsp.jus.br/pastadigital/pg/abrirConferenciaDocumento.do, informe o processo 1031398-07.2021.8.26.0100 e código E77DA6B.

LASPRO
CONSULTORES

**SUMÁRIO EXECUTIVO**

Em 30 de março de 2021, as empresas BILLY WILLY, CVA FESTAS E EVENTOS e RM BUFFET INFANTIL apresentaram, em consolidação processual, pedido de Recuperação Judicial. Em decisão proferida em 9 de abril de 2021, foi deferido o processamento da recuperação judicial. Em razão da ausência de objeções ao Plano de Recuperação Judicial ("PRJ"), não fora convocada Assembleia Geral de Credores. Não houve homologação do referido PRJ até o momento.

Com relação à posição econômico-financeira, a Billy Willy apresentou, de janeiro a outubro de 2022, Receita Líquida de R$ 1,8 milhões, no entanto, este marco não se traduziu em resultado positivo, pois contabilizou Prejuízo de R$ 1,3 milhões.

Já a Recuperanda CVA Festas apresentou, no mesmo período, Receita Líquida de R$ 5,9 milhões e lucro líquido na ordem de R$ 2,6 milhões. Enquanto isso, a RM Buffet apenas apresentou a apropriação de custos e despesas no período analisado, totalizando Prejuízo líquido de R$ 274mil.

A Administradora Judicial indica as pendências quanto aos documentos contábeis e de ordem financeira no *Anexo V Pedidos de Esclarecimento ou Documentos Complementares* deste relatório, **opinando pela intimação das Recuperandas**.

Cabe observar que, as Recuperandas são as responsáveis pelo fornecimento das informações acerca de suas atividades, inclusive sob as penas do artigo 171, da Lei nº 11.101/05.



Fone: +55 11 3211-3010 / Fax: +55 11 3255-3727
R. Major Quedinho, 111 - 18º andar • Centro
01050-030 • São Paulo/SP
lasproconsultores.com.br

Fone: + 39-02 79 47 65 / Fax: + 39-02 78 44 97
Via Visconti di Modrone nº 8/10
20122 • Milão/Itália
edoardoricci.it

Este documento é cópia do original, assinado digitalmente por ORESTE NESTOR DE SOUZA LASPRO e Tribunal de Justica do Estado de Sao Paulo, protocolado em 13/12/2022 às 19:48 , sob o número WJMJ22422473474
Para conferir o original, acesse o site https://esaj.tjsp.jus.br/pastadigital/pg/abrirConferenciaDocumento.do, informe o processo 1031398-07.2021.8.26.0100 e código E77DA6B.

LASPRO
CONSULTORES

A Administradora Judicial informa que toda a documentação verificada para a elaboração do presente relatório encontra-se à disposição dos interessados, mediante agendamento prévio.

Sendo o que tinha para o momento, a Subscritora se coloca à disposição de Vossa Excelência, das Recuperandas, dos credores, do Ministério Público e demais interessados.

São Paulo, 13 de dezembro de 2022.

LASPRO CONSULTORES LTDA.
Oreste Nestor de Souza Laspro
OAB/SP nº 98.628

72-1081 CT |LN/MM

Fone: +55 11 3211-3010 / Fax: +55 11 3255-3727
R. Major Quedinho, 111 - 18º andar • Centro
01050-030 • São Paulo/SP
lasproconsultores.com.br

Fone: + 39-02 79 47 65 / Fax: + 39-02 78 44 97
Via Visconti di Modrone nº 8/10
20122 • Milão/Itália
edoardoricci.it

Este documento é cópia do original, assinado digitalmente por ORESTE NESTOR DE SOUZA LASPRO e Tribunal de Justica do Estado de Sao Paulo, protocolado em 13/12/2022 às 19:48 , sob o número WJMJ22422473474
Para conferir o original, acesse o site https://esaj.tjsp.jus.br/pastadigital/pg/abrirConferenciaDocumento.do, informe o processo 1031398-07.2021.8.26.0100 e código E77DA6B.

## Anexo I - Informações Relevantes e Visão Geral da Recuperanda

1. BILLY WILLY BUFFET INFANTIL E COMÉRCIO LTDA., com sede na Avenida dos Chibaras, nº 322, bairro Moema, São Paulo/SP, inscrita no CNPJ sob nº 01.181.938/0001-18, foi fundada em 08/01/1996, tendo como atividade econômica o comércio varejista de produtos não especificados. A empresa apresenta a seguinte estrutura societária:

| Sócios | Valor | Participação |
|---|---|---|
| Luana Alves Leite | R$ 300,00 | 1,00% |
| Ricardo Augusto Junior | R$ 29.700,00 | 99,00% |
| Total | R$ 30.000,00 | 100,00% |

Fonte: JUCESP online - novembro/2022

2. CVA FESTAS E EVENTOS LTDA., com sede na Rua Canário, nº 1270-1274, bairro Moema, São Paulo/SP, inscrita no CNPJ sob nº 17.465.975/0001-98, foi fundada em 23/02/2012, tendo como atividade econômica a prestação de serviços de alimentação para eventos e recepções – bufê, bem como serviços de organização de feiras, congressos, exposições e festas. A empresa apresenta a seguinte estrutura societária:

| Sócios | Valor | Participação |
|---|---|---|
| Luana Alves Leite | R$ 500,00 | 1,00% |
| Ricardo Augusto Junior | R$ 49.500,00 | 99,00% |
| Total | R$ 50.000,00 | 100,00% |

Fonte: JUCESP online - novembro/2022

3. RM BUFFET INFANTIL LTDA., com sede na Rua Canário, nº 1274, bairro Moema, São Paulo/SP, inscrita no CNPJ sob nº 09.597.912/0001-67, foi fundada em 16/04/2008, tendo como atividade econômica a prestação de serviços de alimentação para eventos e recepções - bufê. A empresa apresenta a seguinte estrutura societária:

| Sócios | Valor | Participação |
|---|---|---|
| Luana Alves Leite | R$ 600,00 | 1,00% |
| Ricardo Augusto Junior | R$ 59.400,00 | 99,00% |
| Total | R$ 60.000,00 | 100,00% |

Fonte: JUCESP online - novembro/2022



Este documento é cópia do original, assinado digitalmente por ORESTE NESTOR DE SOUZA LASPRO e Tribunal de Justica do Estado de Sao Paulo, protocolado em 13/12/2022 às 19:48 , sob o número WJMJ22422473474
Para conferir o original, acesse o site https://esaj.tjsp.jus.br/pastadigital/pg/abrirConferenciaDocumento.do, informe o processo 1031398-07.2021.8.26.0100 e código E77DA6B.

## Anexo II - Análise Financeira – Informações Financeiras e Operacionais

A análise foi efetuada de acordo com as informações de setembro de 2022, prestadas pelas Recuperandas de forma comparativa ao período de agosto, já reportado em relatório anterior.

## II.1. BILLY WILLY BUFFET INFANTIL E COMERCIO LTDA.

### II.1.1. Análise Vertical e Horizontal

| Balanço Patrimonial - em Reais R$ | set-22 | out-22 | AV | AH |
|---|---|---|---|---|
| **Ativo** | **1.904.260** | **1.777.022** | **100,00%** | **93,32%** |
| **Circulante** | **1.527.828** | **1.342.287** | **75,54%** | **87,86%** |
| Disponível | 1.386.630 | 1.178.135 | 66,30% | 84,96% |
| Clientes | 0 | 0 | 0,00% | 0,00% |
| Outros Créditos | 13.097 | 27.250 | 1,53% | 208,06% |
| Despesas Antecipadas | 128.101 | 136.902 | 7,70% | 106,87% |
| **Não Circulante** | **376.433** | **434.735** | **24,46%** | **115,49%** |
| Emprestimos | 373.389 | 431.691 | 24,29% | 115,61% |
| Imobilizado | 3.044 | 3.044 | 0,17% | 100,00% |
| **Passivo** | **1.904.259** | **1.777.021** | **100,00%** | **93,32%** |
| **Circulante** | **933.650** | **811.188** | **45,65%** | **86,88%** |
| Fornecedores | 33.035 | 38.079 | 2,14% | 115,27% |
| Impostos e Contribuições a Recolher | 128.724 | 52.714 | 2,97% | 40,95% |
| Obrigações Trabalhistas e Previdenciárias | 4.609 | 1.079 | 0,06% | 23,40% |
| Outras Exigibilidades | 767.282 | 719.317 | 40,48% | 93,75% |
| **Não Circulante** | **3.627.175** | **3.836.342** | **215,89%** | **105,77%** |
| Empréstimos | 3.509.233 | 3.720.408 | 209,36% | 106,02% |
| Parcelamentos | 117.942 | 115.933 | 6,52% | 98,30% |
| **Patrimômio Líquido** | **-2.656.566** | **-2.870.509** | **-161,53%** | **108,05%** |
| Capital Social | 30.000 | 30.000 | 1,69% | 100,00% |
| Lucros ou Prejuízos Acumulados | -1.586.842 | -1.586.842 | -89,30% | 100,00% |
| Resultado do Exercício 2021 | 0 | 0 | 0,00% | 0,00% |
| Resultado do Exercício 2022 | -1.099.724 | -1.313.667 | -73,93% | 119,45% |

| DRE - em R$ | set-22 | out-22 | AV | AH | 2022 |
|---|---|---|---|---|---|
| **RECEITA BRUTA** | **331.318** | **332.697** | | | **2.234.813** |
| (-) Deduções e Abatimentos | | -16.635 | | | -153.990 |
| **= RECEITA LÍQUIDA** | **331.318** | **316.062** | **100,00%** | **37700657,32%** | **1.853.309** |
| (-) Custos dos Produtos e Serviços Vendidos | -371.320 | -438.944 | -132,48% | -48085005,10% | -2.484.751 |
| **= RESULTADO BRUTO** | **-40.002** | **-122.882** | **-37,09%** | **-3552990,68%** | **-631.442** |
| **(+ -) RECEITAS E DESPESAS OPERACIONAIS** | **-100.944** | **-91.061** | **-27,48%** | **-7910615,79%** | **-606.916** |
| (-) Despesas com Vendas | -6.927 | -4.308 | -1,30% | -167294,53% | -21.302 |
| (-) Despesas Administrativas | -91.194 | -84.701 | -25,56% | -7513936,94% | -571.209 |
| (-) Despesas Financeiras | -707 | -849 | -0,26% | -66571,04% | -4.918 |
| (-) Despesas Tributariaws | -2.116 | -1.202 | -0,36% | -201640,33% | -9.487 |
| **= RESULTADO OPERACIONAL** | **-140.947** | **-213.943** | **-64,57%** | **-15066397,66%** | **-1.238.358** |
| (-) Provisão IRPJ/CSLL | -75.309 | | 0,00% | 0,00% | -75.309 |
| **= RESULTADO DO EXERCÍCIO** | **-216.255** | **-213.943** | **-64,57%** | **-9819681,73%** | **-1.313.667** |

A Recuperanda vem <u>operando normalmente</u>, no entanto, aufere resultado acumulado <u>negativo</u> de R$ 1,3 milhões, somados de janeiro a outubro de 2022.



Este documento é cópia do original, assinado digitalmente por ORESTE NESTOR DE SOUZA LASPRO e Tribunal de Justica do Estado de Sao Paulo, protocolado em 13/12/2022 às 19:48 , sob o número WJMJ22422473474
Para conferir o original, acesse o site https://esaj.tjsp.jus.br/pastadigital/pg/abrirConferenciaDocumento.do, informe o processo 1031398-07.2021.8.26.0100 e código E77DA6B.

### II.1.1.1. Evolução do Ativo

Os Ativos constataram redução em comparação ao mês anterior, somando R$1,7 milhões, em outubro de 2022, ocasionado principalmente pelo decréscimo da alínea de Clientes.

O Disponível, no mês de outubro de 2022, perfez 1,1 milhões, representando 66,30% do total de Ativos.

No mês de outubro de 2022, não houve variação de saldos no Imobilizado, permanecendo com R$ 3.044, denotando a ausência no reconhecimento da depreciação dos ativos.

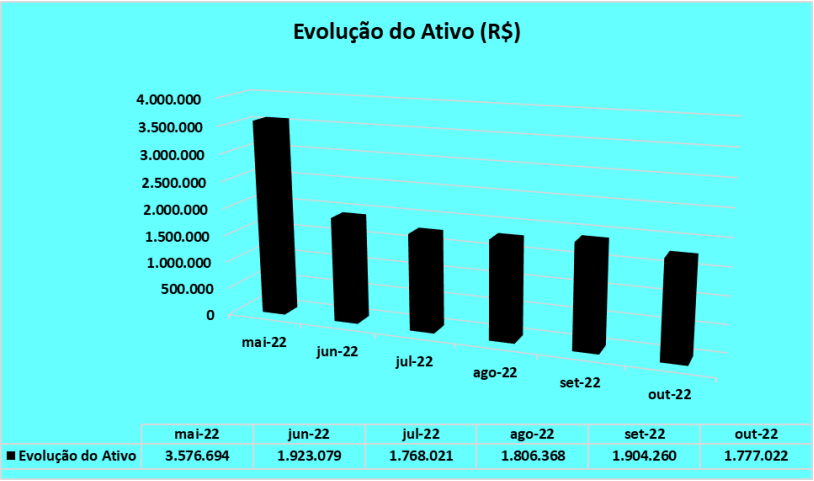


### II.1.2.1. Evolução do Endividamento

No que diz a respeito ao Endividamento, nota-se constante crescimento no decorrer do ano de 2022, contabilizando, em outubro 2022 o montante de R$ 4,6 milhões, decorrente das movimentações expressivas da rubrica Empréstimos, que representam 80%.



Este documento é cópia do original, assinado digitalmente por ORESTE NESTOR DE SOUZA LASPRO e Tribunal de Justica do Estado de Sao Paulo, protocolado em 13/12/2022 às 19:48 , sob o número WJMJ22422473474
Para conferir o original, acesse o site https://esaj.tjsp.jus.br/pastadigital/pg/abrirConferenciaDocumento.do, informe o processo 1031398-07.2021.8.26.0100 e código E77DA6B.

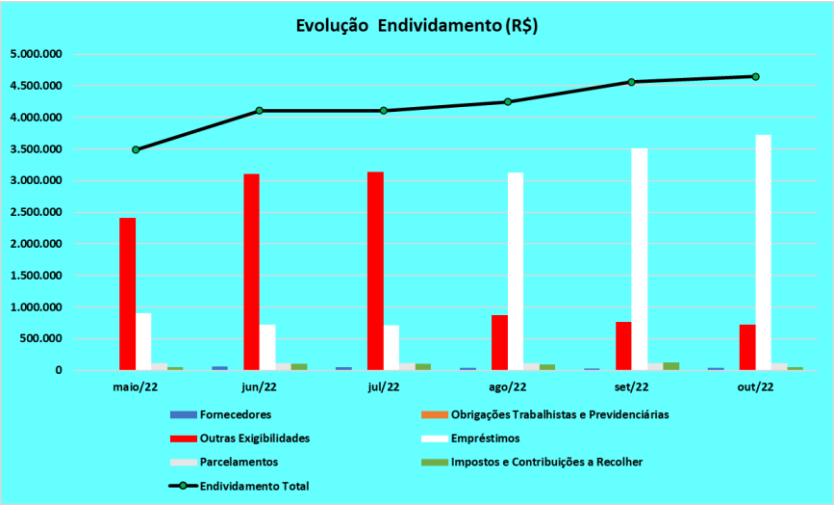


### II.1.3.1. Patrimônio Líquido

Apresenta saldo a descoberto na ordem de R$ 2,8 milhões, dado aos prejuízos acumulados auferidos em anos anteriores, somados até outubro de 2022.

### II.1.4.1. Evolução das Contas de Resultado

No que diz respeito à Receita Líquida, nota-se redução entre os meses de setembro a outubro de 2022, somando R$ 316 mil ao término do período; contudo, a margem da Receitas Operacionais foi insuficiente para cobrir os gastos operacionais ocorridos, reconhecendo prejuízo líquido no período de R$ 213 mil.

Em relação aos gastos operacionais, vale ressaltar crescimento da alínea de Despesas Administrativas; ao final do período, registrou R$ 91 mil, equivalente a 27,48% da Receita Líquida.

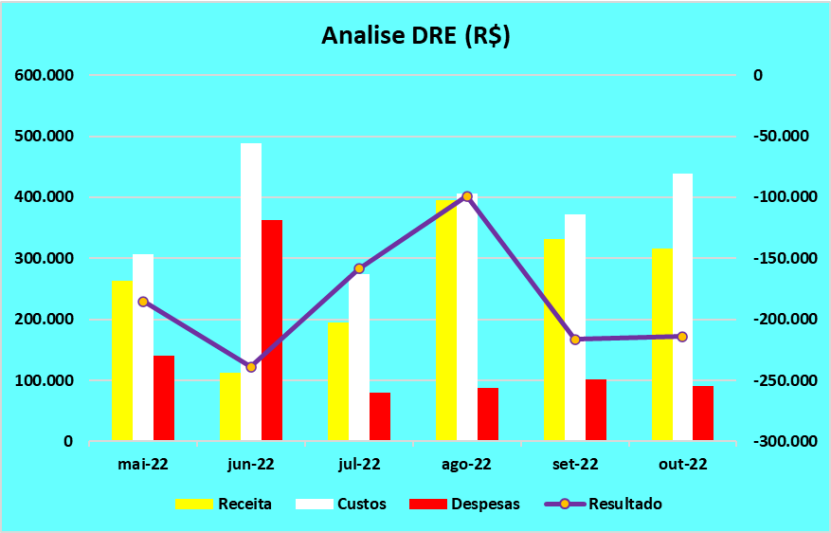


### II.2.1. Demonstração do Fluxo de Caixa



Este documento é cópia do original, assinado digitalmente por ORESTE NESTOR DE SOUZA LASPRO e Tribunal de Justica do Estado de Sao Paulo, protocolado em 13/12/2022 às 19:48 , sob o número WJMJ22422473474
Para conferir o original, acesse o site https://esaj.tjsp.jus.br/pastadigital/pg/abrirConferenciaDocumento.do, informe o processo 1031398-07.2021.8.26.0100 e código E77DA6B.

Não há envio recorrente da Demonstração de Fluxo de Caixa no período.

## II.3.1. Análise por meio de Índices, Indicadores e Instrumentos Financeiros

| Índices de Liquidez | mai-22 | jun-22 | jul-22 | ago-22 | set-22 | out-22 |
|---|---|---|---|---|---|---|
| Liquidez Imediata | 0,31 | 0,31 | 0,19 | 1,14 | 1,49 | 1,45 |
| Liquidez Seca | 0,50 | 0,46 | 0,40 | 1,33 | 1,50 | 1,49 |
| Liquidez Corrente | 0,55 | 0,50 | 0,44 | 1,46 | 1,64 | 1,65 |
| Liquidez Geral | 0,47 | 0,47 | 0,43 | 0,42 | 0,42 | 0,38 |
| **Índices de Estrutura de Capital** | | | | | | |
| Endividamento | -1,79 | -1,88 | -1,76 | -1,74 | -1,72 | -1,62 |
| Composição do Endividamento | 0,71 | 0,80 | 0,80 | 0,24 | 0,20 | 0,17 |
| Imobilização dos Recursos Não Correntes | 0,00 | 0,00 | 0,00 | 0,00 | 0,00 | 0,00 |
| **Instrumentos Financeiros** | | | | | | |
| Capital Circulante Líquido | -1.110.658 | -1.646.068 | -1.845.540 | 457.092 | 594.177 | 531.099 |
| Necessidade de Capital de Giro | -1.872.592 | -2.644.210 | -2.480.238 | -689.555 | -792.452 | -647.036 |
| Saldo em Tesouraria | 761.935 | 998.142 | 634.698 | 1.146.647 | 1.386.630 | 1.178.135 |

## II.4.1 Evolução Mensal de Colaboradores

Abaixo segue a movimentação do quadro de colaboradores do exercício corrente, até o mês de outubro.

| Período | Situação | mai-22 | jun-22 | jul-22 | ago-22 | set-22 | out-22 |
|---|---|---|---|---|---|---|---|
| Billy Willy | Ativos | 3 | 3 | 3 | 3 | 3 | 3 |
| | Sócios | 1 | 1 | 1 | 1 | 1 | 1 |
| | Admitidos | 0 | 0 | 0 | 0 | 0 | 0 |
| | Demitidos | 0 | 0 | 0 | 0 | 0 | 0 |



Este documento é cópia do original, assinado digitalmente por ORESTE NESTOR DE SOUZA LASPRO e Tribunal de Justica do Estado de Sao Paulo, protocolado em 13/12/2022 às 19:48 , sob o número WJMJ22422473474
Para conferir o original, acesse o site https://esaj.tjsp.jus.br/pastadigital/pg/abrirConferenciaDocumento.do, informe o processo 1031398-07.2021.8.26.0100 e código E77DA6B.

## II.2. CVA FESTAS E EVENTOS LTDA

### II.2.1. Análise Vertical e Horizontal

| Balanço Patrimonial - em Reais R$ | set-22 | out-22 | AV | AH |
|---|---|---|---|---|
| **Ativo** | **4.355.895** | **3.785.969** | **100,00%** | **86,92%** |
| **Circulante** | **1.538.694** | **817.325** | **21,59%** | **53,12%** |
| Disponivel | 2.025 | 2.025 | 0,05% | 100,00% |
| Duplicatas a Receber | 1.367.568 | 652.422 | 17,23% | 47,71% |
| Creditos Diversos | 169.102 | 162.878 | 4,30% | 96,32% |
| **Não Circulante** | **2.817.201** | **2.968.645** | **78,41%** | **105,38%** |
| Realizavel a Longo Prazo | 2.806.940 | 2.958.384 | 78,14% | 105,40% |
| Imobilizado | 10.260 | 10.260 | 0,27% | 100,00% |
| **Passivo** | **4.355.895** | **3.785.970** | **100,00%** | **86,92%** |
| **Circulante** | **1.506.198** | **440.142** | **11,63%** | **29,22%** |
| Fornecedores Diversos | 26.807 | 7.813 | 0,21% | 29,14% |
| Remunerações a pagar | 57.319 | 47.912 | 1,27% | 83,59% |
| Obrigações Fiscais | 455.194 | 140.577 | 3,71% | 30,88% |
| Outras Exigibilidades | 958.430 | 235.391 | 6,22% | 24,56% |
| Conats a Pagar | 8.449 | 8.449 | 0,22% | 100,00% |
| **Não Circulante** | **763.045** | **752.717** | **19,88%** | **98,65%** |
| Emprestimos e Financiamentos | 752.717 | 752.717 | 19,88% | 100,00% |
| parcelamentos de Impostos | 10.328 | 0 | 0,00% | 0,00% |
| **Patrimônio Líquido** | **2.086.651** | **2.593.110** | **68,49%** | **124,27%** |
| Capital Social | 50.000 | 50.000 | 1,32% | 100,00% |
| Lucros ou Prejuizos Acumulados | -582.694 | -582.694 | -15,39% | 100,00% |
| Resultado do Exercício 2022 | 2.619.345 | 3.125.804 | 82,56% | 119,34% |

| DRE - em R$ | set-22 | out-22 | AV | AH |
|---|---|---|---|---|
| **RECEITA BRUTA** | **5.915.270** | **6.613.125** | | |
| (-) Deduções e Abatimentos | -602.979 | -637.872 | | |
| **= RECEITA LÍQUIDA** | **5.312.291** | **5.975.254** | **100,00%** | **112,48%** |
| (-) Custos dos Serviços Prestados | -479.659 | -587.243 | -9,83% | 122,43% |
| **= RESULTADO BRUTO** | **4.832.632** | **5.388.011** | **90,17%** | **111,49%** |
| **(+ -) RECEITAS E DESPESAS OPERACIONAIS** | **-1.995.147** | **-2.262.206** | **-37,86%** | **113,39%** |
| (-) Despesas com Vendas | -95.295 | -118.660 | -1,99% | 124,52% |
| (-) Despesas Administrativas | -1.814.068 | -2.055.534 | -34,40% | 113,31% |
| (-) Despesas Financeiras | -494 | -1.735 | -0,03% | 351,47% |
| (-)Despesas Tributarias | -85.290 | -86.277 | -1,44% | 101,16% |
| **= RESULTADO OPERACIONAL** | **2.837.486** | **3.125.804** | **52,31%** | **110,16%** |
| (-) Provisão IRPJ/CSLL | -218.140 | | | |
| **= RESULTADO DO EXERCÍCIO** | **2.619.345** | **3.125.804** | **52,31%** | **119,34%** |

A Recuperanda vem operando normalmente e aufere resultado acumulado positivo na ordem de R$ 3,7 milhões em outubro de 2022.



Este documento é cópia do original, assinado digitalmente por ORESTE NESTOR DE SOUZA LASPRO e Tribunal de Justica do Estado de Sao Paulo, protocolado em 13/12/2022 às 19:48 , sob o número WJMJ22422473474
Para conferir o original, acesse o site https://esaj.tjsp.jus.br/pastadigital/pg/abrirConferenciaDocumento.do, informe o processo 1031398-07.2021.8.26.0100 e código E77DA6B.

### II.2.1.1. Evolução do Ativo

Os Ativos demostraram decréscimo em relação ao mês de setembro de 2022, totalizando ao término do período R$3,7 milhões, decorrente da redução da rubrica de Duplicatas a Receber.

No mês de outubro de 2022, não houve variação de saldos no Imobilizado, permanecendo com R$ 10.260, denotando a ausência no reconhecimento da depreciação dos ativos.

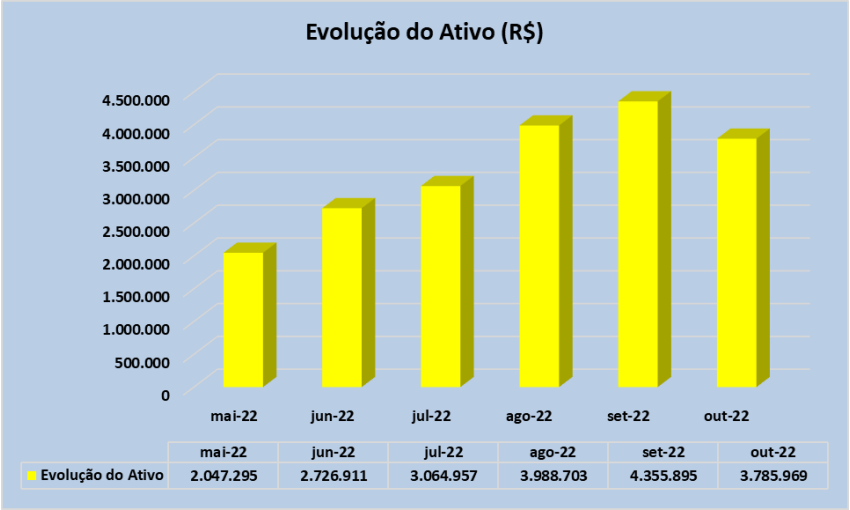


### II.2.1.2. Evolução do Endividamento

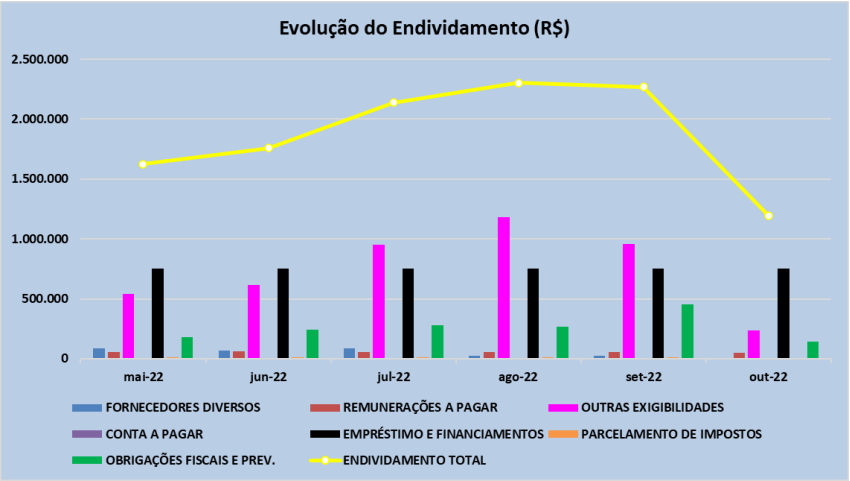


O Endividamento total composto por “Passivo Circulante” e “Passivo Não Circulante”, reduziu em comparação ao mês de setembro, somando em R$ 1,1 milhões no mês de outubro de 2022, devido ao decréscimo da rubrica de Outras Exigibilidades.



Este documento é cópia do original, assinado digitalmente por ORESTE NESTOR DE SOUZA LASPRO e Tribunal de Justica do Estado de Sao Paulo, protocolado em 13/12/2022 às 19:48 , sob o número WJMJ22422473474
Para conferir o original, acesse o site https://esaj.tjsp.jus.br/pastadigital/pg/abrirConferenciaDocumento.do, informe o processo 1031398-07.2021.8.26.0100 e código E77DA6B.

## II.2.1.3. Patrimônio Líquido

Apresenta, em outubro de 2022, o montante de R$ 2,5 milhões.

## II.2.1.4. Evolução das Contas de Resultado

No que concerne ao reconhecimento da Receita Líquida, em outubro de 2022, apresenta redução em comparação ao mês anterior. Ademais, a geração de Receitas foi suficiente para cobrir os gastos operacionais, refletindo no resultado positivo na ordem de R$ 3,1 milhões, somados de janeiro a outubro de 2022.

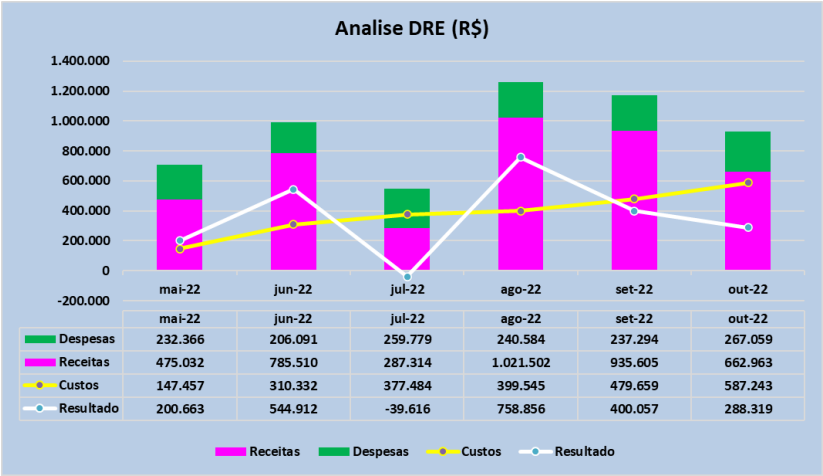


| | mai-22 | jun-22 | jul-22 | ago-22 | set-22 | out-22 |
|---|---|---|---|---|---|---|
| Despesas | 232.366 | 206.091 | 259.779 | 240.584 | 237.294 | 267.059 |
| Receitas | 475.032 | 785.510 | 287.314 | 1.021.502 | 935.605 | 662.963 |
| Custos | 147.457 | 310.332 | 377.484 | 399.545 | 479.659 | 587.243 |
| Resultado | 200.663 | 544.912 | -39.616 | 758.856 | 400.057 | 288.319 |

## II.2.2. Demonstração do Fluxo de Caixa

Não houve o envio da Demonstração de Fluxo de Caixa do período.

## II.2.3. Análise por meio de Índices, Indicadores e Instrumentos Financeiros

| Índices de Liquidez | mai-22 | jun-22 | jul-22 | ago-22 | set-22 | out-22 |
|---|---|---|---|---|---|---|
| Liquidez Imediata | 0,00 | 0,00 | 0,00 | 0,00 | 0,00 | 0,00 |
| Liquidez Seca | 2,14 | 2,72 | 2,22 | 1,01 | 1,02 | 1,02 |
| Liquidez Corrente | 2,14 | 2,72 | 2,22 | 1,01 | 1,02 | 1,02 |
| Liquidez Geral | 1,13 | 1,54 | 1,43 | 0,68 | 0,68 | 0,68 |
| **Índices de Estrutura de Capital** | | | | | | |
| Endividamento | 3,85 | 1,82 | 2,30 | 1,36 | 1,09 | 1,09 |
| Composição do Endividamento | 1,13 | 1,54 | 1,43 | 0,68 | 0,68 | 0,68 |
| Imobilização dos Recursos Não Correntes | 0,17 | 0,01 | 0,01 | 0,99 | 0,99 | 0,99 |
| **Instrumentos Financeiros** | | | | | | |
| Capital Circulante Líquido | 980.311 | 1.712.220 | 1.680.797 | 20.490 | 32.496 | 377.183 |
| Necessidade de Capital de Giro | 976.835 | 1.708.744 | 1.677.369 | 18.465 | 30.471 | 375.158 |
| Saldo em Tesouraria | 3.476 | 3.476 | 3.428 | 2.025 | 2.025 | 2.025 |
| **Índice de Rentabilidade** | | | | | | |
| EBITDA | 955.377 | 1.500.289 | 1.460.921 | 2.219.782 | 2.837.979 | 3.127.539 |

De maneira geral, os Índices, Indicadores e Instrumentos Financeiros estão dentro do cenário ideal.



Este documento é cópia do original, assinado digitalmente por ORESTE NESTOR DE SOUZA LASPRO e Tribunal de Justica do Estado de Sao Paulo, protocolado em 13/12/2022 às 19:48 , sob o número WJMJ22422473474
Para conferir o original, acesse o site https://esaj.tjsp.jus.br/pastadigital/pg/abrirConferenciaDocumento.do, informe o processo 1031398-07.2021.8.26.0100 e código E77DA6B.

## II.2.4. Evolução Mensal de Colaboradores

Abaixo, segue a movimentação do quadro de colaboradores do exercício corrente, até o mês de outubro de 2022.

| Período | Situação | mai-22 | jun-22 | jul-22 | ago-22 | set-22 | out-22 |
|---|---|---|---|---|---|---|---|
| CVA Festas | Ativos | 8 | 8 | 8 | 8 | 8 | 8 |
| | Sócios | 1 | 1 | 1 | 1 | 1 | 1 |
| | Admitidos | 0 | 0 | 0 | 0 | 0 | 0 |
| | Demitidos | 0 | 0 | 0 | 0 | 0 | 0 |



Este documento é cópia do original, assinado digitalmente por ORESTE NESTOR DE SOUZA LASPRO e Tribunal de Justica do Estado de Sao Paulo, protocolado em 13/12/2022 às 19:48 , sob o número WJMJ22422473474
Para conferir o original, acesse o site https://esaj.tjsp.jus.br/pastadigital/pg/abrirConferenciaDocumento.do, informe o processo 1031398-07.2021.8.26.0100 e código E77DA6B.

## II.3. RM BUFFET INFANTIL LTDA

### II.3.1. Análise Vertical e Horizontal

| Balanço Patrimonial - em Reais R$ | set-22 | out-22 | AV | AH |
|---|---|---|---|---|
| **Ativo** | **42.174** | **39.028** | **100,00%** | **92,54%** |
| **Circulante** | **34.534** | **31.389** | **80,43%** | **90,89%** |
| Disponível | 1.836 | 1.836 | 4,70% | 100,00% |
| Clientes | 24.282 | 24.282 | 62,22% | 100,00% |
| Outros créditos | 8.416 | 5.271 | 13,50% | 62,63% |
| **Não Circulante** | **7.639** | **7.639** | **19,57%** | **100,00%** |
| Imobilizado | 7.639 | 7.639 | 19,57% | 100,00% |
| **Passivo** | **42.174** | **39.028** | **100,00%** | **92,54%** |
| **Circulante** | **164.457** | **183.782** | **470,89%** | **111,75%** |
| Fornecedores | 37.578 | 36.679 | 93,98% | 97,61% |
| Obrigações Tributárias | 12.019 | 17.935 | 45,95% | 149,22% |
| Obrigações Trabalhistas e Previdenciárias | 114.860 | 129.168 | 330,96% | 112,46% |
| **Não Circulante** | **4.365.895** | **4.403.629** | **11283,15%** | **100,86%** |
| Empréstimos Obtidos | 4.345.327 | 4.403.629 | 11283,15% | 101,34% |
| Parcelamentos | 20.569 | 0 | 0,00% | 0,00% |
| **Patrimômio Líquido** | **-4.488.179** | **-4.548.383** | **-11654,04%** | **101,34%** |
| Capital Social | 60.000 | 60.000 | 153,73% | 100,00% |
| Lucros ou Prejuízos Acumulados | -4.333.510 | -4.333.510 | -11103,49% | 100,00% |
| Resultado do Exercício 2021 | 0 | 0 | 0,00% | 0,00% |
| Resultado do Exercício 2022 | -214.669 | -274.873 | -704,29% | 128,05% |

| DRE - em R$ - mensal | set-22 | out-22 | AV | AH | 2022 |
|---|---|---|---|---|---|
| **RECEITA BRUTA** | | | | | |
| (-) Deduções e Abatimentos | | | | | |
| **= RECEITA LÍQUIDA** | | | | | |
| (-) Custos dos Produtos e Serviços Vendidos | | | | | -11.117 |
| **= RESULTADO BRUTO** | | | | | **-11.117** |
| **(+ -) RECEITAS E DESPESAS OPERACIONAIS** | **- 16.708** | **- 60.204** | | **360,33%** | **-263.756** |
| (-) Despesas com Vendas | - 4.328 | - 4.308 | | 99,54% | -22.774 |
| (-) Despesas Administrativas | - 12.380 | - 53.218 | | 429,87% | -237.799 |
| (-) Despesas Financeiras | | - 2.678 | | 0,00% | -2.987 |
| (-)Despesas Tributarias | - | - | | 0,00% | -195 |
| **= RESULTADO OPERACIONAL** | **- 16.708** | **- 60.204** | | **360,33%** | **-274.873** |
| (-) Provisão IRPJ/CSLL | | | | | 0 |
| **= RESULTADO DO EXERCÍCIO** | **- 16.708** | **- 60.204** | | **360,33%** | **-274.873** |

A Recuperanda vem operando normalmente, no entanto, aufere resultado acumulado negativo na ordem de R$ 274 mil, até outubro de 2022.



Este documento é cópia do original, assinado digitalmente por ORESTE NESTOR DE SOUZA LASPRO e Tribunal de Justica do Estado de Sao Paulo, protocolado em 13/12/2022 às 19:48 , sob o número WJMJ22422473474
Para conferir o original, acesse o site https://esaj.tjsp.jus.br/pastadigital/pg/abrirConferenciaDocumento.do, informe o processo 1031398-07.2021.8.26.0100 e código E77DA6B.

### II.3.1.1. Evolução do Ativo

Os Ativos demostraram decréscimo entre os meses de setembro a outubro de 2022, somando em R$39 mil, ocasionado principalmente pela rubrica de Outros Créditos; esta rubrica, por sua vez, é composta por movimentações associadas aos Adiantamentos Trabalhistas.

No mês de outubro de 2022, não houve variação de saldos no Imobilizado, permanecendo com R$ 7.639, denotando a ausência no reconhecimento da depreciação dos ativos.

### II.3.1.2. Evolução do Endividamento

Acerca do Endividamento, em linha crescente no decorrer do ano de 2022, deteve R$ 4,5 milhões, sendo a maior fatia das dívidas advindas de Empréstimos Obtidos (96%).

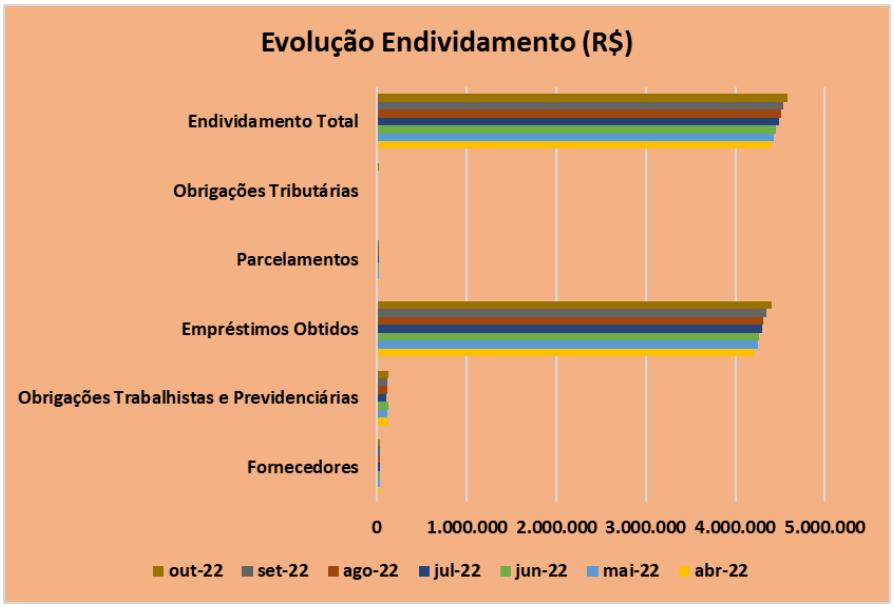




Este documento é cópia do original, assinado digitalmente por ORESTE NESTOR DE SOUZA LASPRO e Tribunal de Justica do Estado de Sao Paulo, protocolado em 13/12/2022 às 19:48 , sob o número WJMJ22422473474
Para conferir o original, acesse o site https://esaj.tjsp.jus.br/pastadigital/pg/abrirConferenciaDocumento.do, informe o processo 1031398-07.2021.8.26.0100 e código E77DA6B.

### II.3.1.3. Patrimônio Líquido

Apresenta saldo a descoberto na ordem de R$ 4,5 milhões, ante os prejuízos acumulados auferidos em anos anteriores, somados até outubro de 2022.

### II.3.1.4. Evolução das Contas de Resultado

Não houve escrituração de receitas entre janeiro e setembro de 2022. Desta maneira, encerra o período analisado com prejuízo acumulado de R$ 274 mil.

## II.3.2. Demonstração do Fluxo de Caixa

Não houve o envio da Demonstração de Fluxo de Caixa no período.

## II.3.3. Análise por meio de Índices, Indicadores e Instrumentos Financeiros

| Índices de Liquidez | mai-22 | jun-22 | jul-22 | ago-22 | set-22 | out-22 |
|---|---|---|---|---|---|---|
| Liquidez Imediata | 0,01 | 0,01 | 0,01 | 0,01 | 0,01 | 0,01 |
| Liquidez Seca | 0,19 | 0,19 | 0,19 | 0,18 | 0,21 | 0,17 |
| Liquidez Corrente | 0,19 | 0,19 | 0,19 | 0,18 | 0,21 | 0,17 |
| Liquidez Geral | 0,01 | 0,01 | 0,01 | 0,01 | 0,01 | 0,01 |
| **Índices de Estrutura de Capital** | | | | | | |
| Endividamento | 1,01 | 1,01 | 1,01 | 1,01 | 1,01 | 1,01 |
| Composição do Endividamento | 0,04 | 0,04 | 0,04 | 0,04 | 0,04 | 0,04 |
| Imobilização dos Recursos Não Correntes | 0,00 | 0,00 | 0,00 | 0,00 | 0,00 | 0,00 |
| **Instrumentos Financeiros** | | | | | | |
| Capital Circulante Líquido | -132.583 | -137.470 | -131.379 | -144.426 | -129.923 | -152.393 |
| Necessidade de Capital de Giro | -134.433 | -139.320 | -133.215 | -146.262 | -131.759 | -154.229 |
| Saldo em Tesouraria | 1.850 | 1.850 | 1.836 | 1.836 | 1.836 | 1.836 |

## II.3.4. Evolução Mensal de Colaboradores

Abaixo, segue a movimentação do quadro de colaboradores do exercício corrente, até o mês de outubro.

| Período | Situação | mai-22 | jun-22 | jul-22 | ago-22 | set-22 | out-22 |
|---|---|---|---|---|---|---|---|
| RM Buffet | Ativos | 4 | 4 | 4 | 4 | 4 | 4 |
| | Sócios | 1 | 1 | 1 | 1 | 1 | 1 |
| | Admitidos | 0 | 0 | 0 | 0 | 0 | 0 |
| | Demitidos | 0 | 0 | 0 | 0 | 0 | 0 |



Este documento é cópia do original, assinado digitalmente por ORESTE NESTOR DE SOUZA LASPRO e Tribunal de Justica do Estado de Sao Paulo, protocolado em 13/12/2022 às 19:48 , sob o número WJMJ22422473474
Para conferir o original, acesse o site https://esaj.tjsp.jus.br/pastadigital/pg/abrirConferenciaDocumento.do, informe o processo 1031398-07.2021.8.26.0100 e código E77DA6B.

**Glossário**[1]:

**Conceito de Análise financeira:** Resumidamente, consiste num exame minucioso dos dados financeiros disponíveis sobre a sociedade empresária, bem como das condições endógenas e exógenas que afetam a referida sociedade. Como dados financeiros disponíveis, podemos incluir demonstrações contábeis, programas de investimentos, projeções de vendas e projeção de fluxo de caixa, por exemplo. Como condições endógenas, podemos citar estrutura organizacional, capacidade gerencial e nível tecnológico da empresa. Como condições exógenas, temos os fatores de ordem política e econômica, concorrência e fenômenos naturais, entre outros. Assim, produzir relatório de análise que reflita a situação da sociedade.

**Análise Vertical e Horizontal:** Por meio das análises horizontal e vertical, é possível avaliar cada uma das contas ou grupo de contas das demonstrações contábeis de maneira rápida e simples, comparando as contas entre si e entre diferentes períodos. Isso é feito utilizando simplesmente o conceito matemático da regra de três simples. Essa técnica permite que se possa chegar a um nível de detalhes que outros instrumentos não permitem, pois é possível avaliar cada conta isoladamente.

**Indicadores de Liquidez:** Índices são relações entre contas das demonstrações contábeis utilizados pelo analista para investigar a situação econômico-financeira de uma entidade, permitindo, assim, construir um "quadro de avaliação" para que se tenha uma visão macro da situação econômico-financeira da entidade.

- Índice de liquidez Imediata: mostra a parcela de dívidas de curto prazo (Passivo Circulante) que poderiam ser pagas imediatamente por meio dos valores relativos à caixa e equivalentes de caixa (disponível). Ou seja, representa quanto a empresa possui de disponível para cada real de dívidas vencíveis no curto prazo.
- Índice de Liquidez Seca: mostra a parcela de dívidas de curto prazo (Passivo Circulante) que poderiam ser pagas pela utilização de itens de maior liquidez no Ativo Circulante, basicamente disponível e contas a receber.
- Índice de Liquidez Corrente: mostra o quanto a empresa possui de recursos de curto prazo (Ativo Circulante) para cada real de dívidas de curto prazo (Passivo Circulante). Portanto, se o índice de liquidez for maior que 1, significa que as disponibilidades financeiras e os recursos realizáveis em até um ano após o fechamento do Balanço Patrimonial, serão suficientes para saldas suas obrigações vencíveis em igual período.
- Índice de Liquidez Geral: mostra o quanto a sociedade possui de recursos de curto e longo prazos (Ativo Circulante + Realizável a Longo Prazo) para cada real de dívidas de curto e longo prazos (Passivo Circulante + Passivo Não Circulante). Ou seja, mostra a capacidade de pagamento atual da sociedade com relação às dívidas a longo prazo; considera tudo o que ela converterá em dinheiro (nos curto e longo prazos), relacionando com todas as dívidas assumidas (de curto e longo prazos). Em outras palavras, este índice evidencia a capacidade de saldar todos os compromissos assumidos pela sociedade.

[1] Adaptado do livro Análise Didática das Demonstrações Contábeis – Eliseu Martins, Gilberto José Miranda e Josedilton Alvez Diniz, Editora Atlas, 3ª Edição – 2022.



Este documento é cópia do original, assinado digitalmente por ORESTE NESTOR DE SOUZA LASPRO e Tribunal de Justica do Estado de Sao Paulo, protocolado em 13/12/2022 às 19:48 , sob o número WJMJ22422473474
Para conferir o original, acesse o site https://esaj.tjsp.jus.br/pastadigital/pg/abrirConferenciaDocumento.do, informe o processo 1031398-07.2021.8.26.0100 e código E77DA6B.

**Indicadores de Estrutura Patrimonial:** estabelecem relações entre as fontes de financiamento próprio e de terceiros. Visam evidenciar a dependência da entidade em relação aos recursos de terceiros.

- Índice de Endividamento: mostra quanto a sociedade tem de dívidas com terceiros (Passivo Circulante + Passivo Não Circulante) para cada real de recursos próprios (Patrimônio Líquido). Indica a dependência que a entidade apresenta com relação a terceiros e, nesse ponto, o risco a que está sujeita.
- Composição do Endividamento: Para analisar a solvência de uma entidade, é importante conhecer os prazos de vencimentos de suas dívidas. Nesse sentido, o índice de composição do endividamento revela quanto da dívida total (Passivo Circulante + Passivo Não Circulante) com terceiros é exigível no curto prazo (Passivo Circulante).
- Imobilização do Patrimônio Líquido: apresenta a parcela do capital próprio que está investida em ativos de baixa liquidez (Ativos Imobilizados, investimentos ou Ativos Intangíveis), ou seja, Ativos Não Circulantes deduzidos dos ativos realizáveis a longo prazo.
- Imobilização de Recursos Não Correntes: O índice de imobilização do Patrimônio Líquido apresenta a parcela do capital próprio que está investida em ativos de baixa liquidez (Ativos Imobilizados, investimentos ou Ativos Intangíveis), ou seja, Ativos Não Circulantes deduzidos dos ativos realizáveis a longo prazo.

**Índices de Atividade:** também chamados de índices do ciclo operacional, permitem que seja analisado o desempenho operacional da sociedade e suas necessidades de investimento em giro.

- Prazo médio de renovação de estoque: representa o tempo médio entre a compra e a venda da mercadoria adquirida para revenda.
- Prazo médio de pagamento de compras: significa o tempo gasto, em média, pela entidade para pagamento de suas compras a prazo.
- Prazo médio de recebimento de vendas: conceitualmente, representa o prazo médio gasto no recebimento das vendas a prazo.

**Índices de Rentabilidade:** relacionam os resultados obtidos pela sociedade com algum valor que expresse a dimensão relativa do mesmo, ou seja, valor de vendas, ativo total, Patrimônio Líquido ou ativo operacional. Dessa forma, torna-se mais visível o desempenho econômico da entidade, independentemente do seu tamanho.

- EBITDA: é a sigla composta pelas iniciais dos termos Earning Before Interest, Taxes, Depreciation/Depletion and Amortization. Em português, tem sido comumente traduzida por lucro antes dos juros, impostos sobre os lucros, depreciações/exaustões e amortizações, ou a sigla LAJIDA.
- Margem Operacional: A margem operacional indica, portanto, o percentual das vendas convertido em lucro. Ou seja, o percentual representado pelo lucro líquido operacional (ajustado) sobre as receitas líquidas. Para cálculo do lucro operacional líquido ajustado (LOL), devem-se retirar as despesas financeiras do resultado, bem como o efeito do IR provocado no resultado por tais despesas financeiras.



Este documento é cópia do original, assinado digitalmente por ORESTE NESTOR DE SOUZA LASPRO e Tribunal de Justica do Estado de Sao Paulo, protocolado em 13/12/2022 às 19:48 , sob o número WJMJ22422473474
Para conferir o original, acesse o site https://esaj.tjsp.jus.br/pastadigital/pg/abrirConferenciaDocumento.do, informe o processo 1031398-07.2021.8.26.0100 e código E77DA6B.

**Instrumentos Financeiros:** A administração do Capital de Giro se faz necessária para manter a situação financeira equilibrada, de tal forma que os compromissos assumidos sejam cumpridos com o menor impacto possível na rentabilidade da organização. Para tanto, três instrumentos fundamentais são necessários:

| CCL | NCG | ST | Situação |
|---|---|---|---|
| + | - | + | Excelente |
| + | + | + | Sólida |
| + | + | - | Insatisfatória |
| - | + | - | Péssima |
| - | - | - | Muito Ruim |
| - | - | + | Alto Risco |

- Capital Circulante Líquido (CCL): o conceito básico de equilíbrio financeiro fica evidenciado ao ser demonstrado que toda aplicação de recursos no ativo deve ser financiada com fundos levantados a um prazo de recuperação proporcional à aplicação efetuada". Ou seja, as fontes de curto prazo (Passivo Circulante) devem ser utilizadas para financiar as aplicações de curto prazo (Ativo Circulante). Para tanto, tem-se o conceito de CCL, que representa a diferença entre o Ativo Circulante e o Passivo Circulante.
- Necessidade de Capital de Giro (NCG): O Ativo Circulante é composto de duas partes: (a) uma parte relativa ao giro do próprio negócio (operacional) e que é cíclica, pois é necessária para a manutenção das atividades básicas da entidade; e (b) outra parte não ligada às atividades operacionais, tendo como regra a sazonalidade (itens financeiros). Com o Passivo Circulante ocorre da mesma forma, ou seja, existem itens recorrentes em função da operação da empresa e itens onerosos, que não estão ligados diretamente à atividade operacional da empresa, a não ser na função de seu financiamento. Portanto, é "importante analisar a composição do capital circulante líquido, verificando-se quais os componentes operacionais e quais os itens financeiros do ativo e do passivo circulantes, analisando-se, dessa forma, a necessidade de capital de giro e como ela está sendo financiada. Pela diferença entre Ativo Operacional e Passivo Operacional, tem-se a Necessidade de Capital de Giro (NCG). Ou seja, a Necessidade de Capital de Giro representa a parte do Ativo Operacional que não é financiada por Passivos Operacionais, devendo ser financiada por Passivos financeiros de curto prazo ou por Passivos Não Circulantes, o que seria mais adequado.
- Saldo em Tesouraria (ST): O saldo em tesouraria é obtido pela diferença entre ativo financeiro e passivo financeiro, que sinaliza a política financeira da empresa. Se positivo, indica que a empresa terá disponibilidade de recursos para garantir a liquidez no curtíssimo prazo. Se negativo, pode evidenciar dificuldades financeiras iminentes, principalmente se a situação for recorrente.



Este documento é cópia do original, assinado digitalmente por ORESTE NESTOR DE SOUZA LASPRO e Tribunal de Justica do Estado de Sao Paulo, protocolado em 13/12/2022 às 19:48 , sob o número WJMJ22422473474
Para conferir o original, acesse o site https://esaj.tjsp.jus.br/pastadigital/pg/abrirConferenciaDocumento.do, informe o processo 1031398-07.2021.8.26.0100 e código E77DA6B.

**Anexo III - Acompanhamento do Plano de Recuperação Judicial**

**Do Plano de Recuperação Judicial pendente de homologação pelo MM. Juízo da Recuperação Judicial**

Em 30 de março de 2021, as empresas Billy Willy, CVA Festas e Eventos e RM Buffet Infantil apresentaram, em consolidação processual, pedido de Recuperação Judicial. Em decisão proferida em 9 de abril de 2021, foi deferido o processamento da recuperação judicial. Em razão da ausência de objeções ao Plano de Recuperação Judicial ("PRJ"), não fora convocada Assembleia Geral de Credores, nos termos da Lei nº 11.101/2005.

A proposta de pagamento aos credores sujeitos à Recuperação Judicial está disposta na parte IV do PRJ, especificamente nas cláusulas 7 a 12, consistentes nas fls. 1299/1304 dos autos do processo.

- Passivo da Recuperanda CVA FESTAS E EVENTOS LTDA.:

Classe I – R$ 330.902,52;

Classe II – não há credores na referida classe;

Classe III – R$ 593.676,41;

Classe IV – R$ 11.448,65.

- Passivo da Recuperanda RM BUFFET INFANTIL LTDA:

Classe I – R$ 354.884,82;

Classe II – não há credores na referida classe;

Classe III – R$ 311.007,64;

Classe IV – R$ 5.291,45.

- Passivo da Recuperanda BILLY WILLY BUFFET INFANTIL E COMÉRCIO LTDA

Classe I – R$ 93.729,22;

Classe II – não há credores na referida classe;

Classe III – R$ 47.221,78;

Classe IV – R$ 2.744,22.



Este documento é cópia do original, assinado digitalmente por ORESTE NESTOR DE SOUZA LASPRO e Tribunal de Justica do Estado de Sao Paulo, protocolado em 13/12/2022 às 19:48 , sob o número WJMJ22422473474
Para conferir o original, acesse o site https://esaj.tjsp.jus.br/pastadigital/pg/abrirConferenciaDocumento.do, informe o processo 1031398-07.2021.8.26.0100 e código E77DA6B.

- Somatória do passivo das Recuperandas BILLY WILLY BUFFET INFANTIL E COMÉRCIO LTDA., CVA FESTAS E EVENTOS LTDA. e RM BUFFET INFANTIL LTDA., caso acolhido o pedido de consolidação substancial:

Classe I – R$ 779.516,56;

Classe II – não há credores na referida classe;

Classe III – R$ 951.905,83;

Classe IV – R$ 19.484,32.

- Somatória do passivo das Recuperandas BILLY WILLY BUFFET INFANTIL E COMÉRCIO LTDA., CVA FESTAS E EVENTOS LTDA. e RM BUFFET INFANTIL LTDA., caso acolhido o pedido de consolidação substancial e considerando o deságio proposto no PRJ (pendente de homologação):

Classe I – R$ 233.854,97

Classe II – não há credores na referida classe;

Classe III – R$ 190.381,17;

Classe IV – R$ 3.896,86

| CLASSE I | |
|---|---|
| **Início do Pagamento** | após a carência de 12 meses a partir da homologação |
| **Fim** | 1 ano |
| **Forma de Pagamento** | parcela única |
| **Deságio** | 70% |
| **Condições** | limite até o valor de 150 salários mínimos, caso supere o valor, terá as mesmas condições que na Classe III |
| **Será corrigido** | TR + 1% a.a. |

| CLASSE III | |
|---|---|
| **Início do Pagamento** | após a carência de 22 meses a partir da homologação |
| **Fim** | 10 anos |
| **Forma de Pagamento** | 20 parcelas semestrais |
| **Deságio** | 80% |
| **Será corrigido** | TR + 1% a.a. |

| CLASSE IV | |
|---|---|
| **Início do Pagamento** | após a carência de 12 meses a partir da homologação |
| **Fim** | 2 anos |
| **Forma de Pagamento** | 24 parcelas mensais |
| **Deságio** | 80% |
| **Será corrigido** | TR + 1% a.a. |



Este documento é cópia do original, assinado digitalmente por ORESTE NESTOR DE SOUZA LASPRO e Tribunal de Justica do Estado de Sao Paulo, protocolado em 13/12/2022 às 19:48 , sob o número WJMJ22422473474
Para conferir o original, acesse o site https://esaj.tjsp.jus.br/pastadigital/pg/abrirConferenciaDocumento.do, informe o processo 1031398-07.2021.8.26.0100 e código E77DA6B.

**Anexo IV - Relatório de Diligências Realizadas**

**72.1081 – Grupo Billy Willy**

**Data:** 05.10.2022

**Empresa**: Billy Willy Buffet Infantil e Comércio Ltda

**Local:** Avenida Dos Chibarás, 322 - Moema – São Paulo/SP, CEP 04076-000

**Preposto**: Antonio Carlos Quintiliano

**Entrada/Recepção**

Este documento é cópia do original, assinado digitalmente por ORESTE NESTOR DE SOUZA LASPRO e Tribunal de Justica do Estado de Sao Paulo, protocolado em 13/12/2022 às 19:48 , sob o número WJMJ22422473474
Para conferir o original, acesse o site https://esaj.tjsp.jus.br/pastadigital/pg/abrirConferenciaDocumento.do, informe o processo 1031398-07.2021.8.26.0100 e código E77DA6B.

## Área Administrativa





## Estoque/Cozinha

Este documento é cópia do original, assinado digitalmente por ORESTE NESTOR DE SOUZA LASPRO e Tribunal de Justica do Estado de Sao Paulo, protocolado em 13/12/2022 às 19:48 , sob o número WJMJ22422473474
Para conferir o original, acesse o site https://esaj.tjsp.jus.br/pastadigital/pg/abrirConferenciaDocumento.do, informe o processo 1031398-07.2021.8.26.0100 e código E77DA6B.

## Espaço Adulto



Este documento é cópia do original, assinado digitalmente por ORESTE NESTOR DE SOUZA LASPRO e Tribunal de Justica do Estado de Sao Paulo, protocolado em 13/12/2022 às 19:48 , sob o número WJMJ22422473474
Para conferir o original, acesse o site https://esaj.tjsp.jus.br/pastadigital/pg/abrirConferenciaDocumento.do, informe o processo 1031398-07.2021.8.26.0100 e código E77DA6B.






**Espaço Infantil**



Este documento é cópia do original, assinado digitalmente por ORESTE NESTOR DE SOUZA LASPRO e Tribunal de Justica do Estado de Sao Paulo, protocolado em 13/12/2022 às 19:48 , sob o número WJMJ22422473474
Para conferir o original, acesse o site https://esaj.tjsp.jus.br/pastadigital/pg/abrirConferenciaDocumento.do, informe o processo 1031398-07.2021.8.26.0100 e código E77DA6B.

Este documento é cópia do original, assinado digitalmente por ORESTE NESTOR DE SOUZA LASPRO e Tribunal de Justica do Estado de Sao Paulo, protocolado em 13/12/2022 às 19:48 , sob o número WJMJ22422473474
Para conferir o original, acesse o site https://esaj.tjsp.jus.br/pastadigital/pg/abrirConferenciaDocumento.do, informe o processo 1031398-07.2021.8.26.0100 e código E77DA6B.



Este documento é cópia do original, assinado digitalmente por ORESTE NESTOR DE SOUZA LASPRO e Tribunal de Justica do Estado de Sao Paulo, protocolado em 13/12/2022 às 19:48 , sob o número WJMJ22422473474
Para conferir o original, acesse o site https://esaj.tjsp.jus.br/pastadigital/pg/abrirConferenciaDocumento.do, informe o processo 1031398-07.2021.8.26.0100 e código E77DA6B.

**Espaço Jogos Games**







Este documento é cópia do original, assinado digitalmente por ORESTE NESTOR DE SOUZA LASPRO e Tribunal de Justica do Estado de Sao Paulo, protocolado em 13/12/2022 às 19:48 , sob o número WJMJ22422473474
Para conferir o original, acesse o site https://esaj.tjsp.jus.br/pastadigital/pg/abrirConferenciaDocumento.do, informe o processo 1031398-07.2021.8.26.0100 e código E77DA6B.



**Fraldário**

Este documento é cópia do original, assinado digitalmente por ORESTE NESTOR DE SOUZA LASPRO e Tribunal de Justica do Estado de Sao Paulo, protocolado em 13/12/2022 às 19:48 , sob o número WJMJ22422473474
Para conferir o original, acesse o site https://esaj.tjsp.jus.br/pastadigital/pg/abrirConferenciaDocumento.do, informe o processo 1031398-07.2021.8.26.0100 e código E77DA6B.

**Preposto: Antonio Carlos Quintiliano**

**Empresa**: RM Buffet Infantil Ltda / Espaço: Spasso Splash

**Local:** Alameda dos Nhambiquaras, 475 Indianópolis, São Paulo/SP, CEP 04090-011

**Preposto:** Antonio Carlos Quintiliano

**Entrada/Recepção**

Este documento é cópia do original, assinado digitalmente por ORESTE NESTOR DE SOUZA LASPRO e Tribunal de Justica do Estado de Sao Paulo, protocolado em 13/12/2022 às 19:48 , sob o número WJMJ22422473474
Para conferir o original, acesse o site https://esaj.tjsp.jus.br/pastadigital/pg/abrirConferenciaDocumento.do, informe o processo 1031398-07.2021.8.26.0100 e código E77DA6B.

**Área Administrativa**

**Área Cozinha/Estoque**

Este documento é cópia do original, assinado digitalmente por ORESTE NESTOR DE SOUZA LASPRO e Tribunal de Justica do Estado de Sao Paulo, protocolado em 13/12/2022 às 19:48 , sob o número WJMJ22422473474
Para conferir o original, acesse o site https://esaj.tjsp.jus.br/pastadigital/pg/abrirConferenciaDocumento.do, informe o processo 1031398-07.2021.8.26.0100 e código E77DA6B.

**Área Vestiário**

Este documento é cópia do original, assinado digitalmente por ORESTE NESTOR DE SOUZA LASPRO e Tribunal de Justica do Estado de Sao Paulo, protocolado em 13/12/2022 às 19:48 , sob o número WJMJ22422473474
Para conferir o original, acesse o site https://esaj.tjsp.jus.br/pastadigital/pg/abrirConferenciaDocumento.do, informe o processo 1031398-07.2021.8.26.0100 e código E77DA6B.

## Área Ar Condicionado

## Gerador de Energia

## Corredor

Este documento é cópia do original, assinado digitalmente por ORESTE NESTOR DE SOUZA LASPRO e Tribunal de Justica do Estado de Sao Paulo, protocolado em 13/12/2022 às 19:48 , sob o número WJMJ22422473474
Para conferir o original, acesse o site https://esaj.tjsp.jus.br/pastadigital/pg/abrirConferenciaDocumento.do, informe o processo 1031398-07.2021.8.26.0100 e código E77DA6B.

## Área Adulto



Este documento é cópia do original, assinado digitalmente por ORESTE NESTOR DE SOUZA LASPRO e Tribunal de Justica do Estado de Sao Paulo, protocolado em 13/12/2022 às 19:48 , sob o número WJMJ22422473474
Para conferir o original, acesse o site https://esaj.tjsp.jus.br/pastadigital/pg/abrirConferenciaDocumento.do, informe o processo 1031398-07.2021.8.26.0100 e código E77DA6B.

## Área Infantil

Este documento é cópia do original, assinado digitalmente por ORESTE NESTOR DE SOUZA LASPRO e Tribunal de Justica do Estado de Sao Paulo, protocolado em 13/12/2022 às 19:48 , sob o número WJMJ22422473474
Para conferir o original, acesse o site https://esaj.tjsp.jus.br/pastadigital/pg/abrirConferenciaDocumento.do, informe o processo 1031398-07.2021.8.26.0100 e código E77DA6B.

Este documento é cópia do original, assinado digitalmente por ORESTE NESTOR DE SOUZA LASPRO e Tribunal de Justica do Estado de Sao Paulo, protocolado em 13/12/2022 às 19:48 , sob o número WJMJ22422473474
Para conferir o original, acesse o site https://esaj.tjsp.jus.br/pastadigital/pg/abrirConferenciaDocumento.do, informe o processo 1031398-07.2021.8.26.0100 e código E77DA6B.

Este documento é cópia do original, assinado digitalmente por ORESTE NESTOR DE SOUZA LASPRO e Tribunal de Justica do Estado de Sao Paulo, protocolado em 13/12/2022 às 19:48 , sob o número WJMJ22422473474
Para conferir o original, acesse o site https://esaj.tjsp.jus.br/pastadigital/pg/abrirConferenciaDocumento.do, informe o processo 1031398-07.2021.8.26.0100 e código E77DA6B.

Este documento é cópia do original, assinado digitalmente por ORESTE NESTOR DE SOUZA LASPRO e Tribunal de Justica do Estado de Sao Paulo, protocolado em 13/12/2022 às 19:48 , sob o número WJMJ22422473474
Para conferir o original, acesse o site https://esaj.tjsp.jus.br/pastadigital/pg/abrirConferenciaDocumento.do, informe o processo 1031398-07.2021.8.26.0100 e código E77DA6B.

## Área Jogos Games

Este documento é cópia do original, assinado digitalmente por ORESTE NESTOR DE SOUZA LASPRO e Tribunal de Justica do Estado de Sao Paulo, protocolado em 13/12/2022 às 19:48 , sob o número WJMJ22422473474
Para conferir o original, acesse o site https://esaj.tjsp.jus.br/pastadigital/pg/abrirConferenciaDocumento.do, informe o processo 1031398-07.2021.8.26.0100 e código E77DA6B.



**Área Cinema 3D**



Este documento é cópia do original, assinado digitalmente por ORESTE NESTOR DE SOUZA LASPRO e Tribunal de Justica do Estado de Sao Paulo, protocolado em 13/12/2022 às 19:48 , sob o número WJMJ22422473474
Para conferir o original, acesse o site https://esaj.tjsp.jus.br/pastadigital/pg/abrirConferenciaDocumento.do, informe o processo 1031398-07.2021.8.26.0100 e código E77DA6B.



**Visual / Preposto**

Este documento é cópia do original, assinado digitalmente por ORESTE NESTOR DE SOUZA LASPRO e Tribunal de Justica do Estado de Sao Paulo, protocolado em 13/12/2022 às 19:48 , sob o número WJMJ22422473474
Para conferir o original, acesse o site https://esaj.tjsp.jus.br/pastadigital/pg/abrirConferenciaDocumento.do, informe o processo 1031398-07.2021.8.26.0100 e código E77DA6B.

**Preposto Antonio Carlos Quintiliano**

Este documento é cópia do original, assinado digitalmente por ORESTE NESTOR DE SOUZA LASPRO e Tribunal de Justica do Estado de Sao Paulo, protocolado em 13/12/2022 às 19:48 , sob o número WJMJ22422473474
Para conferir o original, acesse o site https://esaj.tjsp.jus.br/pastadigital/pg/abrirConferenciaDocumento.do, informe o processo 1031398-07.2021.8.26.0100 e código E77DA6B.

**Anexo V - Pedidos de Esclarecimento ou Documentos Complementares**

**Ressalta-se**:

1. Apresentar a separação das contas do Passivo referente aos créditos concursais (Classes I, III e IV) e extraconcursais, tanto no seu curto quanto no seu longo prazo, para os meses seguintes a este relatório;

2. Disponibilizar o Relatório dos Fluxos de Caixa, conforme preconiza o Pronunciamento do CPC 03, para os meses seguintes a este relatório;

3. Enviar os novos Balancetes de Verificação conciliados de todas as Recuperandas, ante as divergências encontradas nas contas Patrimoniais e de Resultado, de dezembro/2021 a maio/2022;

4. Encaminhar os relatórios dos imobilizados, o relatório financeiro de contas a receber e contas a pagar, os extratos bancários das contas correntes e das aplicações financeiras, para os meses seguintes a este relatório;

5. Apresentar os relatórios referentes aos colaboradores: arquivo SEFIP, folha de pagamento, guias e comprovantes das obrigações trabalhistas e previdenciárias, para os meses seguintes a este relatório;

6. Disponibilizar o cálculo do *EBITDA* tanto dos períodos de abril e maio de 2022 quanto dos meses seguintes, ou disponibilizar o balancete analítico para que seja possível a identificação das contas indispensáveis ao cálculo do referido indicador.

7. Esclarecimentos acerca da ausência do reconhecimento contábil da depreciação de Ativos das Recuperandas no período analisado.



Este documento é cópia do original, assinado digitalmente por ORESTE NESTOR DE SOUZA LASPRO e Tribunal de Justica do Estado de Sao Paulo, protocolado em 13/12/2022 às 19:48 , sob o número WJMJ22422473474
Para conferir o original, acesse o site https://esaj.tjsp.jus.br/pastadigital/pg/abrirConferenciaDocumento.do, informe o processo 1031398-07.2021.8.26.0100 e código E77DA6B.

# Anexo VI – Cronograma Processual

**CRONOGRAMA PROCESSUAL**
**Comunicado nº 786/2020 da Corregedoria Geral de Justiça do E. Tribunal de Justiça de São Paulo**

| | |
|---|---|
| | Evento Ocorrido |
| | Data Estimada |
| | Eventos Não Ocorridos |

| DATA | EVENTO | LEI Nº 11.101/05 |
|---|---|---|
| 30/03/2021 | Ajuizamento do pedido de Recuperação Judicial | - |
| 09/04/2021 | Deferimento do pedido de Recuperação Judicial | Art. 52, incisos I, II, III, IV e V e § 1º |
| 05/05/2021 | Disponibilização da decisão de deferimento no DJE | Art. 52, incisos I, II, III, IV e V e § 1º |
| 06/05/2021 | Publicação da decisão de deferimento no DJE | Art. 52, incisos I, II, III, IV e V e § 1º |
| 29/04/2021 | Disponibilização no DJE do 1º edital pelo devedor | Art. 52, § 1º |
| 30/04/2021 | Publicação no DJE do 1º edital pelo devedor | Art. 52, § 1º |
| 17/05/2021 | Fim do prazo para apresentar habilitações e divergências ao AJ (15 dias da publicação do 1º edital) | Art. 7º, § 1º |
| 05/07/2021 | Apresentação do Plano de Recuperação Judicial ao juízo (60 dias após publicação do deferimento da Recuperação) | Art. 53 |
| 05/07/2021 | Prazo limite para apresentação do Plano de Recuperação Judicial ao juízo (60 dias após publicação da decisão de deferimento da Recuperação Judicial) | Art. 53 |
| 23/07/2021 | Disponibilização do Edital de aviso sobre o recebimento do PRJ no DJE | Art. 53, § único |
| 26/07/2021 | Publicação do Edital de aviso sobre o recebimento do PRJ no DJE | Art. 53, § único |
| 25/08/2021 | Fim do prazo para apresentar objeções ao PRJ (30 dias após a publicação do 2º edital ou 30 dias após a publicação de aviso de recebimento do PRJ) | Art. 53, § único c/c art. 55, § único |
| 22/06/2021 | Disponibilização no DJE do edital pelo AJ - 2º edital | Art. 7º, § 2º |
| 23/06/2021 | Publicação no DJE do edital pelo AJ - 2º edital | Art. 7º, § 2º |
| 05/07/2021 | Fim do prazo para apresentar impugnações ao juízo (10 dias após a publicação do 2º edital) | Art. 8º |
| | Disponibilização no DJE do edital de convocação para votação do PRJ - AGC (15 dias de antecedência da realização da AGC) | Art. 36 |
| | Publicação no DJE do edital de convocação para votação do PRJ - AGC (15 dias de antecedência da realização da AGC) | Art. 36 |
| | 1ª Convocação da assembleia geral de credores | Art. 36, inciso I |
| | 2ª Convocação da assembleia geral de credores | Art. 36, inciso I |
| 03/10/2021 | Prazo limite para realização da AGC (150 dias contados do deferimento da Recuperação Judicial) | Art. 56, § 1º |
| 02/11/2021 | Fim do prazo de suspensão do curso de prescrição de ações e execuções contra o devedor (180 dias após o deferimento da Recuperação) | Art. 6, § 4º |
| | Decisão de homologação do Plano de Recuperação Judicial | Art. 58 |
| | Disponibilização da decisão de homologação do Plano de Recuperação Judicial no DJE | Art. 58 |
| | Publicação da decisão de homologação do Plano de Recuperação Judicial no DJE | Art. 58 |
| | Fim do prazo de Recuperação Judicial, se cumpridas todas as obrigações previstas no PRJ (até 2 anos após a concessão de Recuperação Judicial) | Art. 61 |



Este documento é cópia do original, assinado digitalmente por ORESTE NESTOR DE SOUZA LASPRO e Tribunal de Justica do Estado de Sao Paulo, protocolado em 13/12/2022 às 19:48 , sob o número WJMJ22422473474
Para conferir o original, acesse o site https://esaj.tjsp.jus.br/pastadigital/pg/abrirConferenciaDocumento.do, informe o processo 1031398-07.2021.8.26.0100 e código E77DA6B.

# Anexo VII - Da Conformidade com a Recomendação nº 72, de 19/08/2020

| ANEXO II DA RECOMENDAÇÃO Nº 72, DE 19 DE AGOSTO DE 2020 | COMENTÁRIOS AJ |
|---|---|
| 1. Há litisconsórcio ativo? | |
| 1.1. Em caso positivo, identifique a qual devedor se refere o presente relatório. | |
| 2. Este relatório é: | RMA 10/2022 |
| 2.2. Mensal | |
| 2.2.1. Houve alteração da atividade empresarial? | Não |
| 2.2.2. Houve alteração da estrutura societária e dos órgãos de administração? | Não |
| 2.2.3. Houve abertura ou fechamento de estabelecimentos? | Não |
| 2.2.4. Quadro de funcionários<br>2.2.4.1.Número de funcionários/colaboradores total<br>2.2.4.1.1. Número de funcionários CLT<br>2.2.4.1.2. Número de pessoas jurídicas | Anexo II |
| 2.2.5. Análise dos dados contábeis e informações financeiras | Anexo II |
| 2.2.5.1. Ativo (descrição / evolução) | Anexo II |
| 2.2.5.2. Passivo<br>2.2.5.2.1. Extraconcursal<br>2.2.5.2.1.1. Fiscal<br>2.2.5.2.1.1.1. Contingência<br>2.2.5.2.1.1.2. Inscrito na dívida ativa<br>2.2.5.2.1.2. Cessão fiduciária de títulos/direitos creditórios<br>2.2.5.2.1.3. Alienação fiduciária<br>2.2.5.2.1.4. Arrendamentos mercantis<br>2.2.5.2.1.5. Adiantamento de contrato de câmbio (ACC)<br>2.2.5.2.1.6. Obrigação de fazer<br>2.2.5.2.1.7. Obrigação de entregar<br>2.2.5.2.1.8. Obrigação de dar<br>2.2.5.2.1.9. Obrigações ilíquidas<br>2.2.5.2.1.10. N/A<br>2.2.5.2.1.10.1. Justificativa<br>2.2.5.2.1.10.2. Observações<br>2.2.5.2.1.11. Pós ajuizamento da RJ<br>2.2.5.2.1.11.1. Tributário<br>2.2.5.2.1.11.2. Trabalhista<br>2.2.5.2.1.11.3. Outros<br>2.2.5.2.1.11.3.1. Observações<br>2.2.5.2.1.11.4. Observações / Gráficos | Anexo II |
| 2.2.6. Demonstração de resultados (evolução)<br>2.2.6.1. Observações (análise faturamento / índices de liquidez / receita x custo / receita x | Anexo II |
| 2.2.7. Diligência nos estabelecimentos da recuperanda | Anexo IV |
| 2.2.8. Planilha de controle de pagamentos dos credores concursais (nome do credor / valor no edital<br>2.2.8.1.N/A<br>2.2.8.2. Anexar documentos | Anexo III |
| 2.2.9. Observações | |
| 2.2.10. Anexos | |
| 2.2.11. Eventos do mês | |



Este documento é cópia do original, assinado digitalmente por ORESTE NESTOR DE SOUZA LASPRO e Tribunal de Justica do Estado de Sao Paulo, protocolado em 13/12/2022 às 19:48 , sob o número WJMJ22422473474
Para conferir o original, acesse o site https://esaj.tjsp.jus.br/pastadigital/pg/abrirConferenciaDocumento.do, informe o processo 1031398-07.2021.8.26.0100 e código E77DA6B.